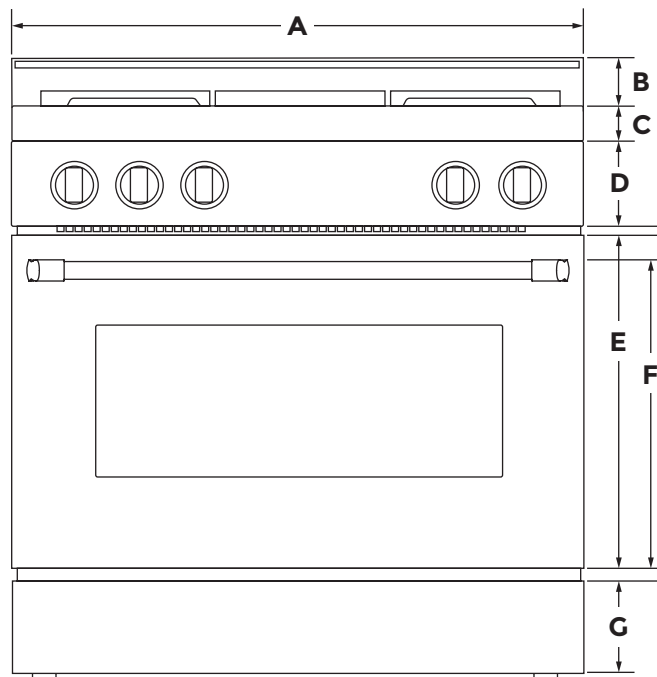


DIMENSIONS

JENNAIR® GAS RANGES PRODUCT

MODEL #		30" GAS RANGE		36" GAS RANGE	
		in	cm	in	cm
A	Overall width	29 ⁷ / ₈	75.9	35 ⁷ / ₈	91.1
B	Rear Vent Height	3	7.6	3	7.6
C	Bull nose Height	2 ¹ / ₈	5.4	2 ¹ / ₈	5.4
D	Control Panel Height	7 ¹ / ₂	19.1	7 ¹ / ₂	19.1
E	Door Height	20 ¹¹ / ₁₆	52.6	20 ¹¹ / ₁₆	52.6
F	Door Bottom to Handle Top: RISE™	20	50.8	20	50.8
F	Door Bottom to Handle Top: NOIR™	20 ⁵ / ₈	52.4	20 ⁵ / ₈	52.4
G	Toe-Kick Height	6 ¹¹ / ₁₆	17	6 ¹¹ / ₁₆	17



FRONT VIEW

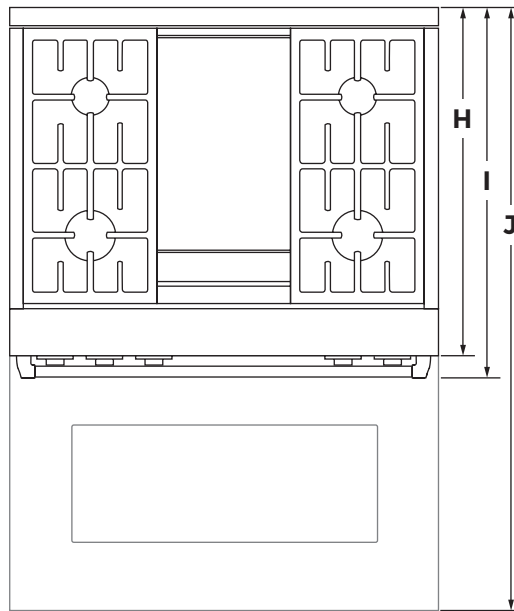
IMPORTANT: Dimensional specifications are provided for planning purposes only.
Do not make any cutouts based on this information. Refer to the Installation Guide before selecting cabinetry, verifying electrical/gas connections, making cutouts or beginning installation.
 All JennAir® appliances are appropriately UL, CUL or CSA approved.



DIMENSIONS

JENNAIR® GAS RANGES PRODUCT

MODEL #		30" GAS RANGE		36" GAS RANGE	
		in	cm	in	cm
H	Depth with Control Panel Overhang	27 ¹¹ / ₁₆	70.3	27 ¹¹ / ₁₆	70.3
I	Depth with Handle: RISE™	29 ¹³ / ₁₆	75.7	29 ¹³ / ₁₆	75.7
I	Depth with Handle: NOIR™	29 ⁹ / ₁₆	74.5	29 ⁹ / ₁₆	74.5
J	Depth with Door Fully Open	46 ¹ / ₂	118.1	46 ¹ / ₂	118.1

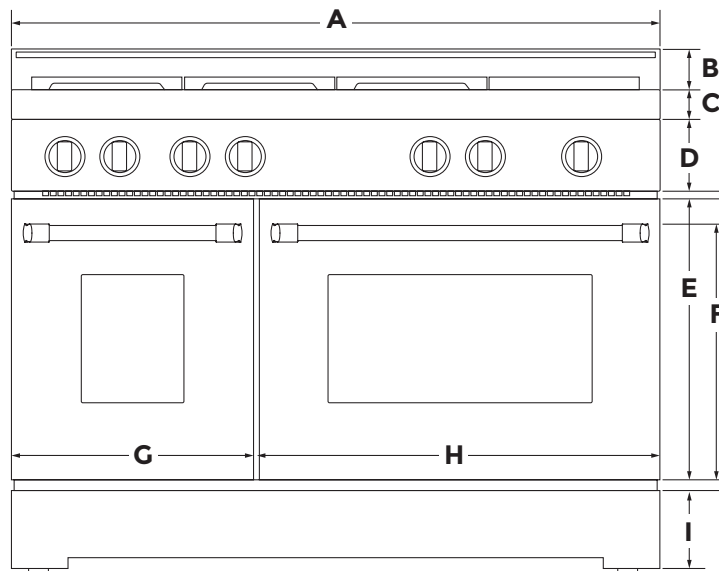


TOP VIEW

DIMENSIONS

JENNAIR® GAS RANGES PRODUCT

MODEL #		48" GAS RANGE	
		in	cm
A	Overall width	47 ⁷ / ₈	121.6
B	Rear Vent Height	3	7.6
C	Bull nose Height	2 ¹ / ₈	5.4
D	Control Panel Height	7 ¹ / ₂	19.1
E	Door Height	20 ¹¹ / ₁₆	52.5
F	Door Bottom to Handle Top: RISE™	20	50.8
F	Door Bottom to Handle Top: NOIR™	20 ⁵ / ₈	52.4
G	Secondary Oven Door Width	17 ³ / ₄	45.1
H	Main Oven Door Width	29 ⁵ / ₈	75.2
I	Toe-Kick Height	6 ¹¹ / ₁₆	17




FRONT VIEW

IMPORTANT: Dimensional specifications are provided for planning purposes only.
Do not make any cutouts based on this information. Refer to the Installation Guide before selecting cabinetry, verifying electrical/gas connections, making cutouts or beginning installation.
 All JennAir® appliances are appropriately UL, CUL or CSA approved.

DIMENSIONS

JENNAIR® GAS RANGES PRODUCT

MODEL #		48" GAS RANGE	
		in	cm
J	Depth with Control Panel Overhang	27 ¹¹ / ₁₆	70.3
K	Depth with Handles: RISE™	29 ¹³ / ₁₆	75.7
K	Depth with Handles: NOIR™	29 ⁵ / ₁₆	74.5
L	Depth with Doors Fully Open	46 ¹ / ₂	118.1

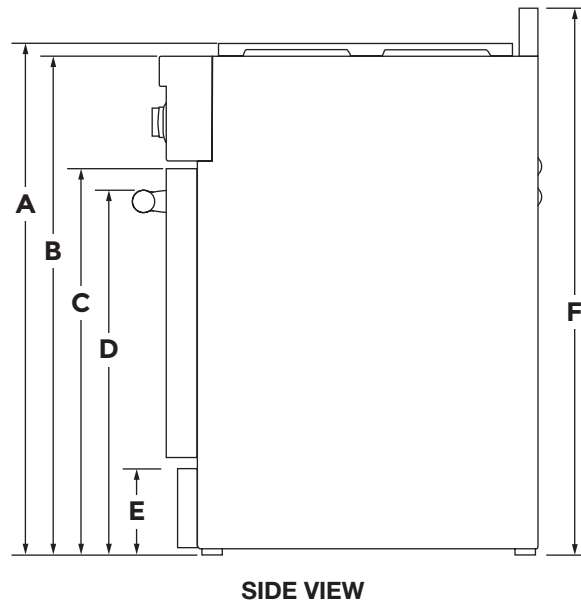


TOP VIEW

DIMENSIONS

JENNAIR® GAS RANGES PRODUCT

MODEL #		30" GAS RANGE		36" GAS RANGE		48" GAS RANGE	
		in	cm	in	cm	in	cm
A	Grates Top Height	37 ⁹ / ₁₆	94.8	37 ⁹ / ₁₆	94.8	37 ⁹ / ₁₆	94.8
B	Cooking Surface Top Height	36	91.4	36	91.4	36	91.4
C	Door Top Height	27 ¹³ / ₁₆	70.6	27 ¹³ / ₁₆	70.6	27 ¹³ / ₁₆	70.6
D	Handle Top Height: RISE™	27	68.6	27	68.6	27	68.6
D	Handle Top Height: NOIR™	27 ⁵ / ₈	70.2	27 ⁵ / ₈	70.2	27 ⁵ / ₈	70.2
E	Toe-Kick Height	6 ¹¹ / ₁₆	17	6 ¹¹ / ₁₆	17	6 ¹¹ / ₁₆	17
F	Height to Top of 9" Stainless Steel Backsplash	38 ³ / ₄	98.4	38 ³ / ₄	98.4	38 ³ / ₄	98.4

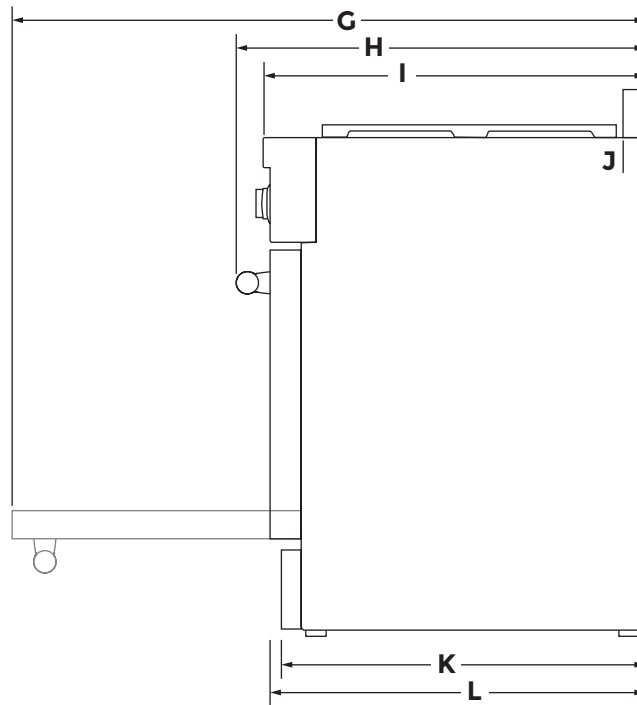


IMPORTANT: Minimum height dimensions are at the lowest point of the height adjustment range. When the leveling legs are fully extended, all heights have 1³/₄" (4.4 cm) of added height.

DIMENSIONS

JENNAIR® GAS RANGES PRODUCT

MODEL #		30" GAS RANGE		36" GAS RANGE		48" GAS RANGE	
		in	cm	in	cm	in	cm
G	Depth with Door Fully Open	46½	118.1	46½	118.1	46½	118.1
H	Depth with Handle: RISE™	29 ¹³ / ₁₆	75.7	29 ¹³ / ₁₆	75.7	29 ¹³ / ₁₆	75.7
H	Depth with Handle: NOIR™	29 ⁵ / ₁₆	74.5	29 ⁵ / ₁₆	74.5	29 ⁵ / ₁₆	74.5
I	Depth with Control Panel Overhang	27 ¹¹ / ₁₆	70.3	27 ¹¹ / ₁₆	70.3	27 ¹¹ / ₁₆	70.3
J	Rear Vent Depth	2¼	5.7	2¼	5.7	2¼	5.7
K	Depth to Toe-Kick with Door	26 ³ / ₈	67	26 ³ / ₈	67	26 ³ / ₈	67
L	Depth with RISE™ Door	27¼	69.2	27¼	69.2	27¼	69.2
L	Depth with NOIR™ Door	27¼	69.2	27¼	69.2	27¼	69.2



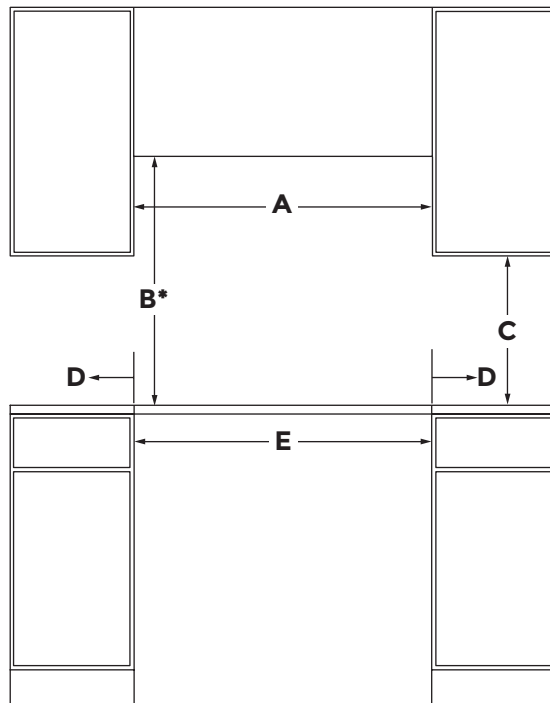
SIDE VIEW

DIMENSIONS

JENNAIR® GAS RANGES OPENING AND CLEARANCE

MODEL #		30" GAS RANGE		36" GAS RANGE		48" GAS RANGE	
		in (min.)	cm (min.)	in (min.)	cm (min.)	in (min.)	cm (min.)
A	Combustible Area Above Cooking Surface Width	30	76.2	36	91.4	48	121.9
B*	Bottom of Cabinet Height Above Cooking Surface	42	106.7	58	147.3	58	147.3
C	Bottom of Cabinet Height Above Countertop	18	45.7	18	45.7	18	45.7
D	Distance to Fixed Wall or Combustible Material	12	30.5	12	30.5	12	30.5
E	Opening Width	30	76.2	36	91.4	48	121.9

*If installing a hood or hood liner above the range, follow the hood or hood liner instructions for dimensional clearances above the cooking surface.



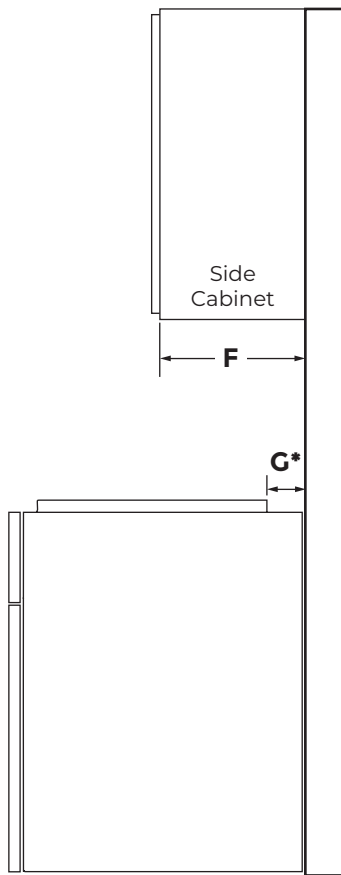
FRONT VIEW

DIMENSIONS

JENNAIR® GAS RANGES OPENING AND CLEARANCE

MODEL #		30" GAS RANGE		36" GAS RANGE		48" GAS RANGE	
		in	cm	in	cm	in	cm
F	Upper Cabinet Depth	13 (max.)	33 (max.)	13 (max.)	33 (max.)	13 (max.)	33 (max.)
G*	Distance to Fixed Wall or Combustible Material	1½	3.8	1½	3.8	1½	3.8

*If the back wall is constructed of a combustible material and a backsplash is not installed, a 1½" (3.8 cm) minimum clearance is required.



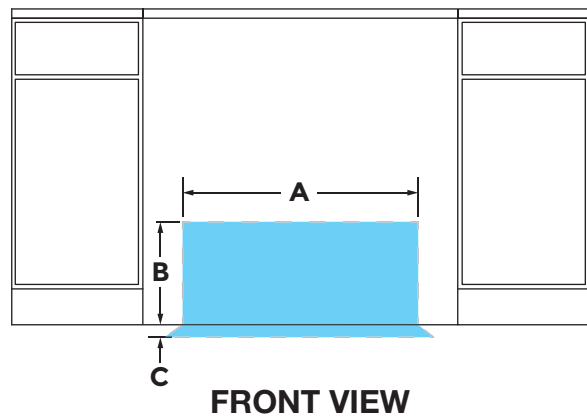
SIDE VIEW

JENNAIR® GAS RANGES ELECTRICAL REQUIREMENTS

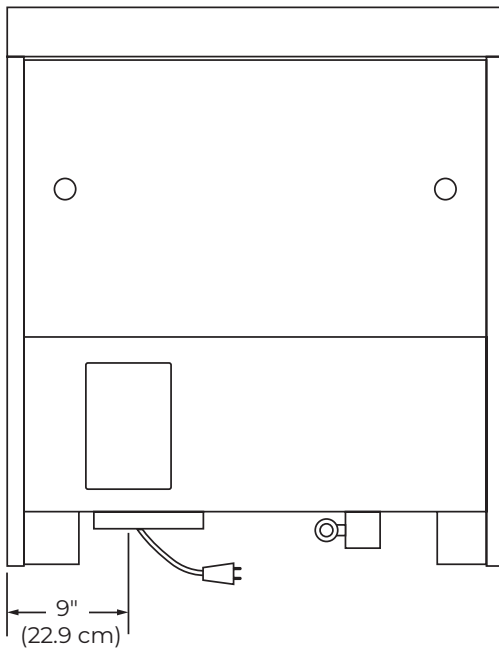
MODEL #		30" GAS RANGE		36" GAS RANGE		48" GAS RANGE	
		in	cm	in	cm	in	cm
A	Electrical Zone Width	22	55.9	28	71.1	40	101.6
B	Electrical Zone Height	15	38.1	15	38.1	15	38.1
C	Electrical Zone Depth	5	12.7	5	12.7	5	12.7

ELECTRIC REQUIREMENTS CHECKLIST	
■	A 120 V, 60 Hz, AC only 15 A, fused grounded circuit is required.
■	A dedicated circuit is recommended.

RECOMMENDED ELECTRICAL ZONE



WIDTH TO ELECTRICAL CONDUIT



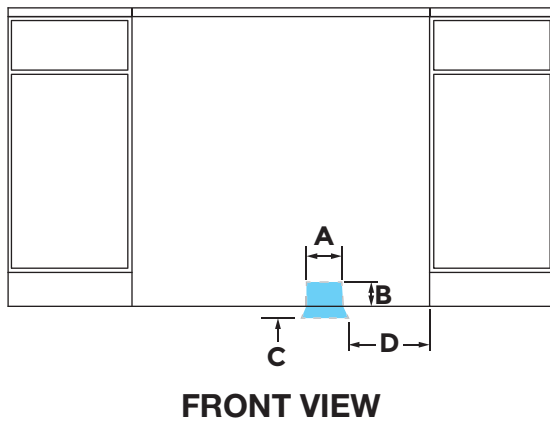
NOTE: IF YOU HAVE QUESTIONS ABOUT YOUR ELECTRICAL SUPPLY, CALL A LICENSED, QUALIFIED ELECTRICIAN.

DIMENSIONS

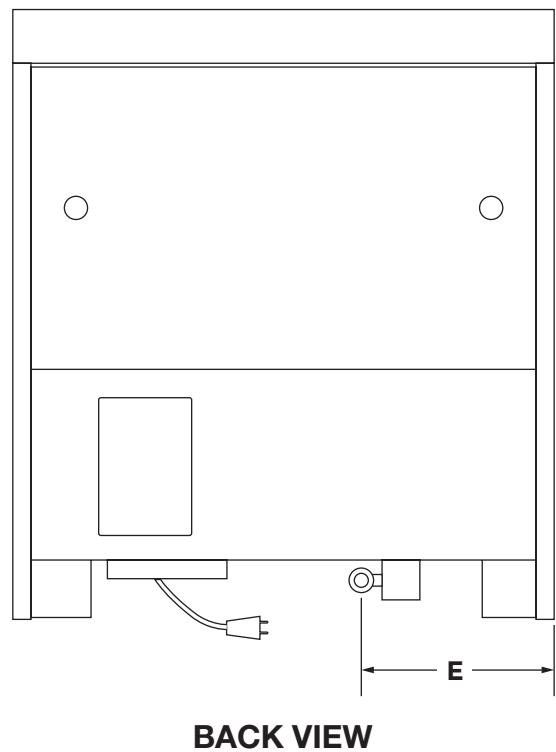
JENNAIR® GAS RANGES GAS REQUIREMENTS

MODEL #		30" DUAL-FUEL RANGE		36" DUAL-FUEL RANGE		48" DUAL-FUEL RANGE	
		in	cm	in	cm	in	cm
A	Gas Opening Width	3	7.6	11	28	21	53.3
B	Gas Opening Height	3	7.6	3	7.6	3	7.6
C	Gas Opening Depth	5	12.7	5	12.7	5	12.7
D	Distance from Side Cabinet to Gas Opening	9	22.9	9	22.9	9	22.9
E	Width to Gas Inlet	12 ³ / ₄	32.4	12 ³ / ₄	32.4	12 ³ / ₄	32.4

RECOMMENDED GAS ZONE



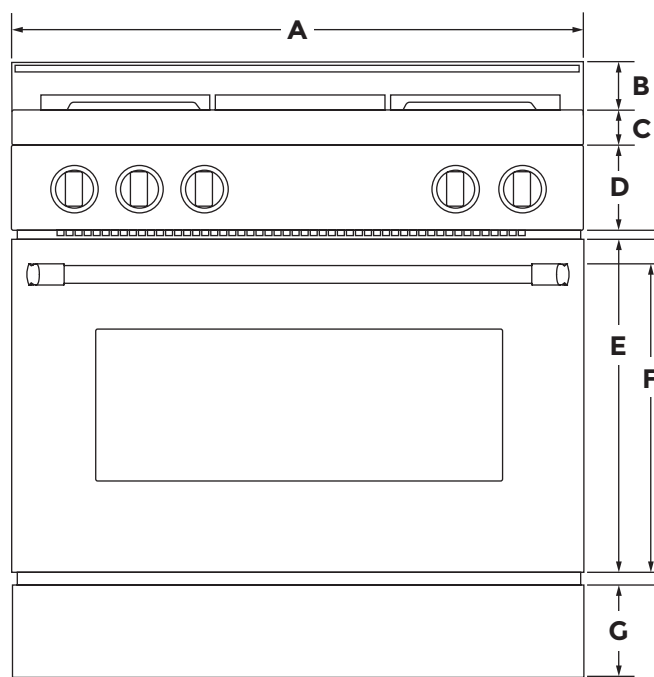
WIDTH TO GAS INLET



NOTE: IF YOU HAVE QUESTIONS ABOUT YOUR GAS SUPPLY, CALL A LICENSED, QUALIFIED SERVICE TECHNICIAN.

CUISINIÈRES À GAZ JENNAIR®

NO DE MODÈLE		CUISINIÈRE À GAZ DE 30 PO		CUISINIÈRE À GAZ DE 36 PO	
		po	cm	po	cm
A	Largeur totale	29 ⁷ / ₈	75,9	35 ⁷ / ₈	91,1
B	Hauteur de l'orifice d'évacuation	3	7,6	3	7,6
C	Hauteur du bord arrondi	2 ¹ / ₈	5,4	2 ¹ / ₈	5,4
D	Hauteur du panneau de commande	7 ¹ / ₂	19,1	7 ¹ / ₂	19,1
E	Hauteur de la porte	20 ¹¹ / ₁₆	52,6	20 ¹¹ / ₁₆	52,6
F	Bas de la porte au haut de la poignée : RISE™	20	50,8	20	50,8
F	Bas de la porte au haut de la poignée : NOIR™	20 ⁵ / ₈	52,4	20 ⁵ / ₈	52,4
G	Hauteur de la plinthe	6 ¹¹ / ₁₆	17	6 ¹¹ / ₁₆	17

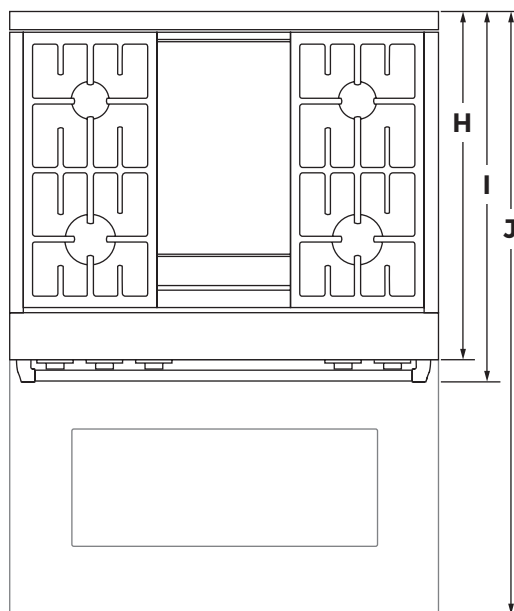


VUE AVANT

IMPORTANT : Les spécifications dimensionnelles sont fournies uniquement à des fins de planification.
Ne faire aucune découpe sur la base de cette information. Se référer au Guide d'installation avant de choisir une armoire, de vérifier les connexions électriques/au gaz, d'effectuer des coupes ou de commencer l'installation.
 Tous les appareils JennAir® sont homologués UL, CUL ou CSA.

CUISINIÈRES À GAZ JENNAIR®

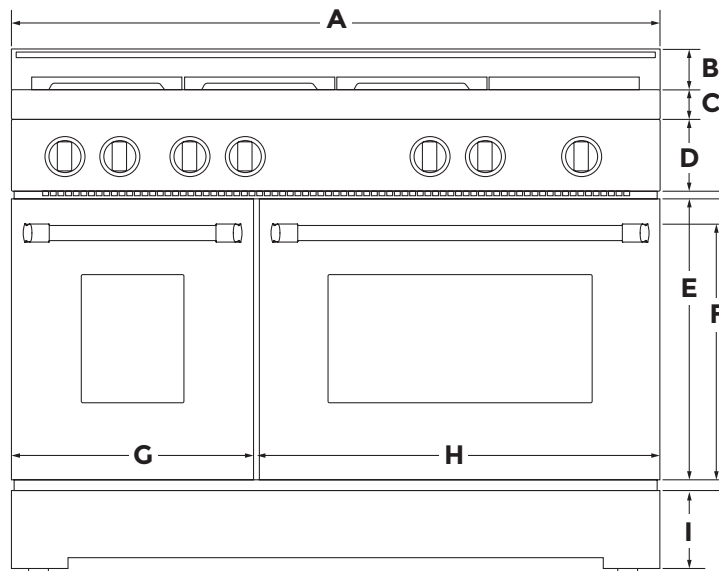
NO DE MODÈLE		CUISINIÈRE À GAZ DE 30 PO		CUISINIÈRE À GAZ DE 36 PO	
		po	cm	po	cm
H	Profondeur avec tableau de commande qui dépasse	27 ¹¹ / ₁₆	70,3	27 ¹¹ / ₁₆	70,3
I	Profondeur avec poignée : RISE™	29 ¹³ / ₁₆	75,7	29 ¹³ / ₁₆	75,7
I	Profondeur avec poignée : NOIR™	29 ⁵ / ₁₆	74,5	29 ⁵ / ₁₆	74,5
J	Profondeur avec porte complètement ouverte	46 ¹ / ₂	118,1	46 ¹ / ₂	118,1



VUE DU DESSUS

CUISINIÈRES À GAZ JENNAIR®

NO DE MODÈLE		CUISINIÈRE À GAZ DE 48 PO	
		po	cm
A	Largeur totale	47 ⁷ / ₈	121,6
B	Hauteur de l'orifice d'évacuation	3	7,6
C	Hauteur du bord arrondi	2 ¹ / ₈	5,4
D	Hauteur du panneau de commande	7 ¹ / ₂	19,1
E	Hauteur de la porte	20 ¹¹ / ₁₆	52,5
F	Bas de la porte au haut de la poignée : RISE™	20	50,8
F	Bas de la porte au haut de la poignée : NOIR™	20 ⁵ / ₈	52,4
G	Largeur de la porte secondaire du four	17 ³ / ₄	45,1
H	Largeur de la porte principale du four	29 ⁵ / ₈	75,2
I	Hauteur de la plinthe	6 ¹¹ / ₁₆	17




VUE AVANT

IMPORTANT : Les spécifications dimensionnelles sont fournies uniquement à des fins de planification.

Ne faire aucune découpe sur la base de cette information. Se référer au Guide d'installation avant de choisir une armoire, de vérifier les connexions électriques/au gaz, d'effectuer des découpes ou de commencer l'installation. Tous les appareils JennAir® sont homologués UL, CUL ou CSA.

CUISINIÈRES À GAZ JENNAIR®

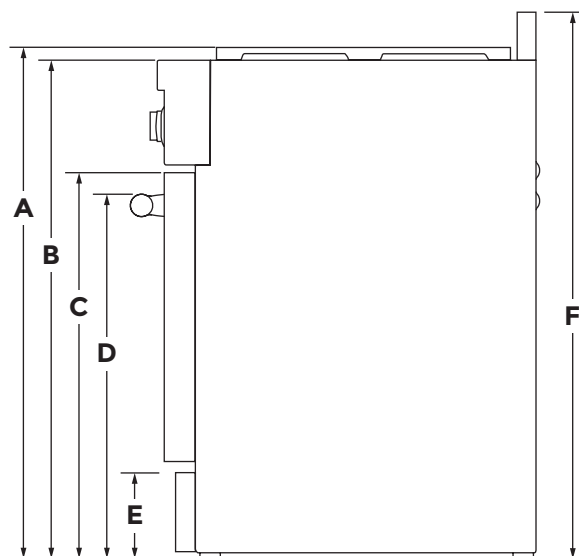
NO DE MODÈLE		CUISINIÈRE À GAZ DE 48 PO	
		po	cm
J	Profondeur avec tableau de commande qui dépasse	27 ¹¹ / ₁₆	70,3
K	Profondeur avec poignées : RISE™	29 ¹³ / ₁₆	75,7
K	Profondeur avec poignées : NOIR™	29 ⁵ / ₁₆	74,5
L	Profondeur avec portes complètement ouvertes	46 ¹ / ₂	118,1



VUE DU DESSUS

CUISINIÈRES À GAZ JENNAIR®

NO DE MODÈLE		CUISINIÈRE À GAZ DE 30 PO		CUISINIÈRE À GAZ DE 36 PO		CUISINIÈRE À GAZ DE 48 PO	
		po	cm	po	cm	po	cm
A	Hauteur du dessus des grilles	37 ⁵ / ₁₆	94,8	37 ⁵ / ₁₆	94,8	37 ⁵ / ₁₆	94,8
B	Hauteur du dessus de la surface de cuisson	36	91,4	36	91,4	36	91,4
C	Hauteur du dessus de la porte	27 ¹³ / ₁₆	70,6	27 ¹³ / ₁₆	70,6	27 ¹³ / ₁₆	70,6
D	Hauteur du dessus de la poignée : RISE™	27	68,6	27	68,6	27	68,6
D	Hauteur du dessus de la poignée : NOIR™	27 ⁵ / ₈	70,2	27 ⁵ / ₈	70,2	27 ⁵ / ₈	70,2
E	Hauteur de la plinthe	6 ¹¹ / ₁₆	17	6 ¹¹ / ₁₆	17	6 ¹¹ / ₁₆	17
F	Hauteur jusqu'au haut du dossier en acier inoxydable de 9 po	38 ³ / ₄	98,4	38 ³ / ₄	98,4	38 ³ / ₄	98,4

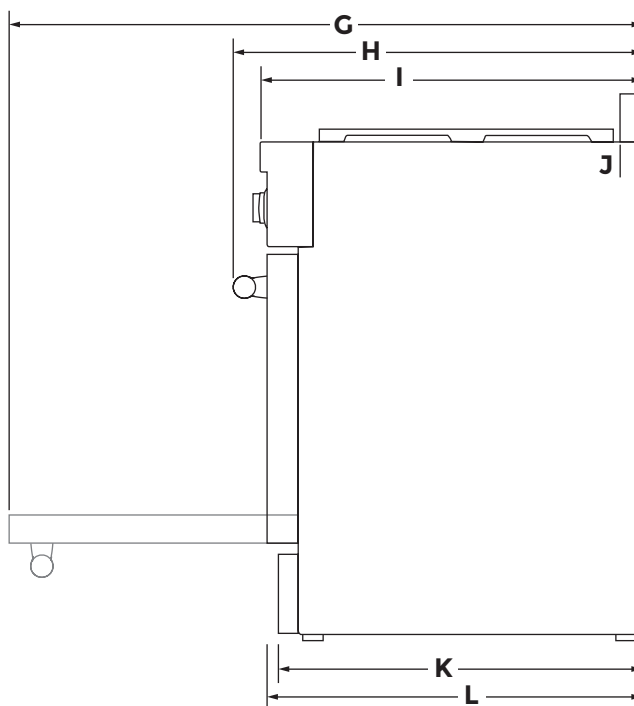


VUE LATÉRALE

IMPORTANT : Les dimensions de hauteur minimum sont indiquées au point le plus bas de l'ajustement de hauteur de la cuisinière. Lorsque les pieds de nivellement sont à leur extension maximum, toutes les hauteurs sont augmentées de 1 ³/₄ po (4,4 cm).

CUISINIÈRES À GAZ JENNAIR®

NO DE MODÈLE		CUISINIÈRE À GAZ DE 30 PO		CUISINIÈRE À GAZ DE 36 PO		CUISINIÈRE À GAZ DE 48 PO	
		po	cm	po	cm	po	cm
G	Profondeur avec porte complètement ouverte	46 1/2	118,1	46 1/2	118,1	46 1/2	118,1
H	Profondeur avec poignée : RISE™	29 13/16	75,7	29 13/16	75,7	29 13/16	75,7
H	Profondeur avec poignée : NOIR™	29 5/16	74,5	29 5/16	74,5	29 5/16	74,5
I	Profondeur avec tableau de commande qui dépasse	27 11/16	70,3	27 11/16	70,3	27 11/16	70,3
J	Profondeur de l'orifice d'évacuation	2 1/4	5,7	2 1/4	5,7	2 1/4	5,7
K	Profondeur à la plinthe avec la porte	26 3/8	67	26 3/8	67	26 3/8	67
L	Profondeur avec porte RISE™	27 1/4	69,2	27 1/4	69,2	27 1/4	69,2
L	Profondeur avec porte NOIR™	27 1/4	69,2	27 1/4	69,2	27 1/4	69,2

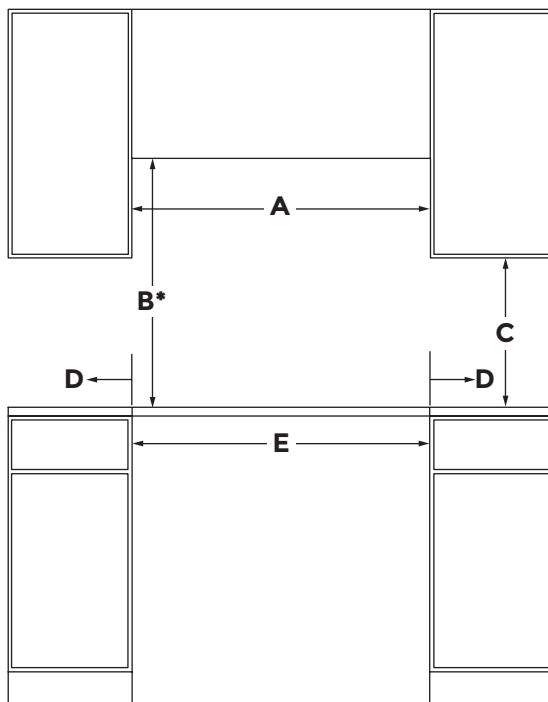


VUE LATÉRALE

OUVERTURE ET DÉGAGEMENT DES CUISINIÈRES À GAZ JENNAIR®

NO DE MODÈLE		CUISINIÈRE À GAZ DE 30 PO		CUISINIÈRE À GAZ DE 36 PO		CUISINIÈRE À GAZ DE 48 PO	
		po (min.)	cm (min.)	po (min.)	cm (min.)	po (min.)	cm (min.)
A	Zone de combustion au-dessus de la largeur de la surface de cuisson	30	76,2	36	91,4	48	121,9
B*	Bas de la hauteur de l'armoire au-dessus de la surface de cuisson	42	106,7	58	147,3	58	147,3
C	Bas de la hauteur de l'armoire au-dessus du comptoir	18	45,7	18	45,7	18	45,7
D	Distance au mur fixe ou à une matière combustible	12	30,5	12	30,5	12	30,5
E	Largeur de l'ouverture	30	76,2	36	91,4	48	121,9

*Si une hotte ou une caisse de hotte est installée au-dessus de la cuisinière, suivre les instructions de la hotte ou de la caisse de hotte pour connaître les dimensions de dégagement nécessaire au-dessus de la surface de cuisson.

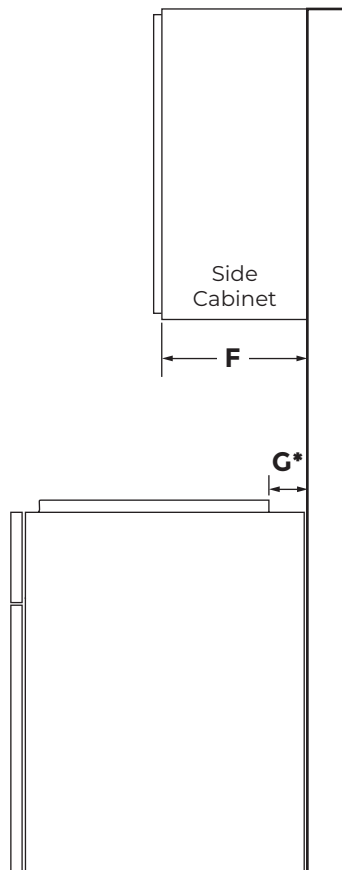


VUE AVANT

OUVERTURE ET DÉGAGEMENT DES CUISINIÈRES À GAZ JENNAIR®

NO DE MODÈLE		CUISENIÈRE À GAZ DE 30 PO		CUISENIÈRE À GAZ DE 36 PO		CUISENIÈRE À GAZ DE 48 PO	
		po	cm	po	cm	po	cm
F	Profondeur pour armoire supérieure	13 po (max.)	33 po (max.)	13 po (max.)	33 po (max.)	13 po (max.)	33 po (max.)
G*	Distance au mur fixe ou à une matière combustible	1 1/2	3,8	1 1/2	3,8	1 1/2	3,8

*Si le mur à l'arrière est fabriqué d'un matériau combustible et qu'aucun dossier n'est installé, un dégagement minimum de 1 1/2 po (3,8 cm) est requis.



VUE LATÉRALE

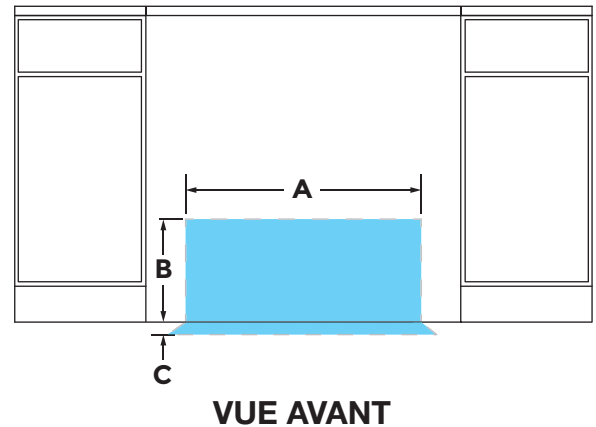
CUISINIÈRES À GAZ JENNAIR®

NO DE MODÈLE		CUISINIÈRE À GAZ DE 30 PO		CUISINIÈRE À GAZ DE 36 PO		CUISINIÈRE À GAZ DE 48 PO	
		po	cm	po	cm	po	cm
A	Largeur de la zone électrique	22	55,9	28	71,1	40	101,6
B	Hauteur de la zone électrique	15	38,1	15	38,1	15	38,1
C	Profondeur de la zone électrique	5	12,7	5	12,7	5	12,7

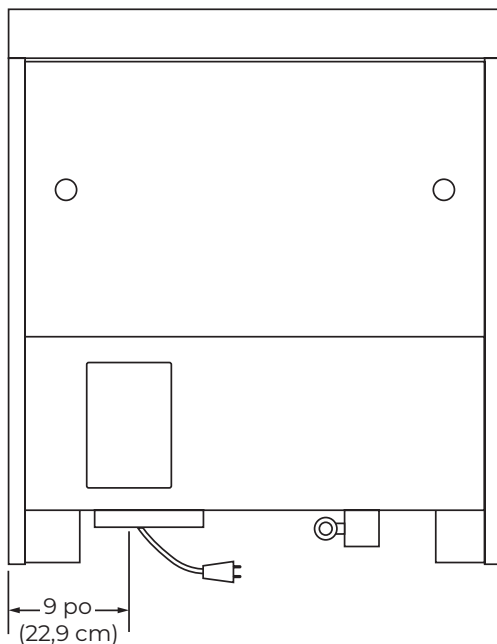
LISTE DE VÉRIFICATION DES SPÉCIFICATIONS ÉLECTRIQUES

- L'appareil doit être alimenté par un circuit mis à la terre de 120 V CA à 60 Hz seulement et protégé par fusible de 15 A.
- Un circuit dédié est recommandé.

ZONE RECOMMANDÉE POUR LA PRISE ÉLECTRIQUE



LARGEUR AU CONDUIT ÉLECTRIQUE



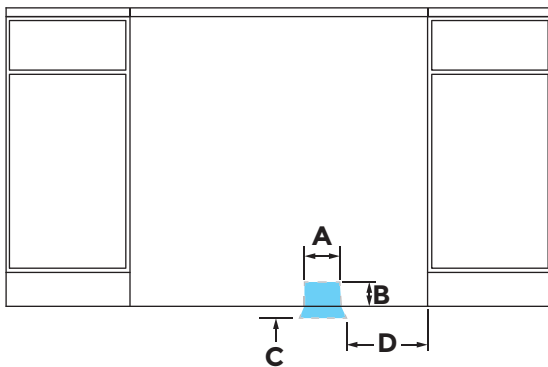
VUE ARRIÈRE

REMARQUE : POUR TOUTE QUESTION AU SUJET DE L'ALIMENTATION ÉLECTRIQUE, FAIRE APPEL À UN ÉLECTRICIEN QUALIFIÉ AGRÉÉ.

CUISINIÈRES À GAZ JENNAIR®

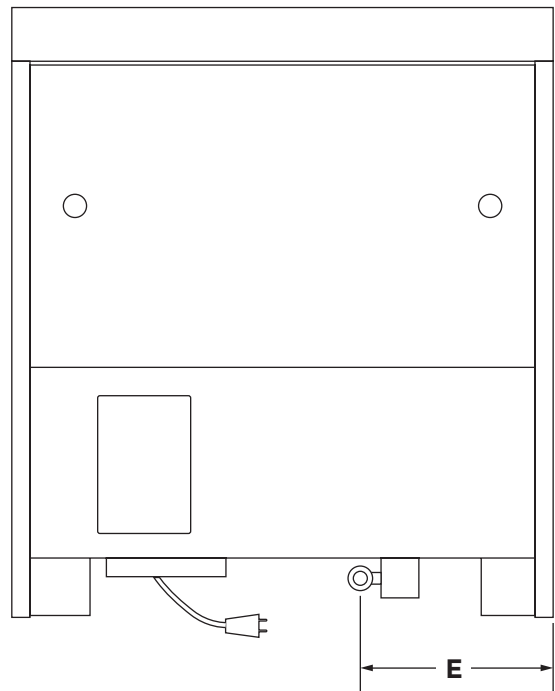
NO DE MODÈLE		CUISINIÈRE BI-CARBURANT DE 30 PO		CUISINIÈRE BI-CARBURANT DE 36 PO		CUISINIÈRE BI-CARBURANT DE 48 PO	
		po	cm	po	cm	po	cm
A	Largeur de l'ouverture du gaz	3	7,6	11	28	21	53,3
B	Hauteur de l'ouverture du gaz	3	7,6	3	7,6	3	7,6
C	Profondeur de l'ouverture du gaz	5	12,7	5	12,7	5	12,7
D	Distance de l'armoire du côté à l'ouverture du gaz	9	22,9	9	22,9	9	22,9
E	Largeur à l'entrée de gaz	12 ³ / ₄	32,4	12 ³ / ₄	32,4	12 ³ / ₄	32,4

ZONE RECOMMANDÉE POUR LE GAZ



VUE AVANT

LARGEUR À L'ENTRÉE DE GAZ



VUE ARRIÈRE

REMARQUE : POUR TOUTE QUESTION AU SUJET DE L'ALIMENTATION EN GAZ, COMMUNIQUER AVEC UN TECHNICIEN D'ENTRETIEN QUALIFIÉ.