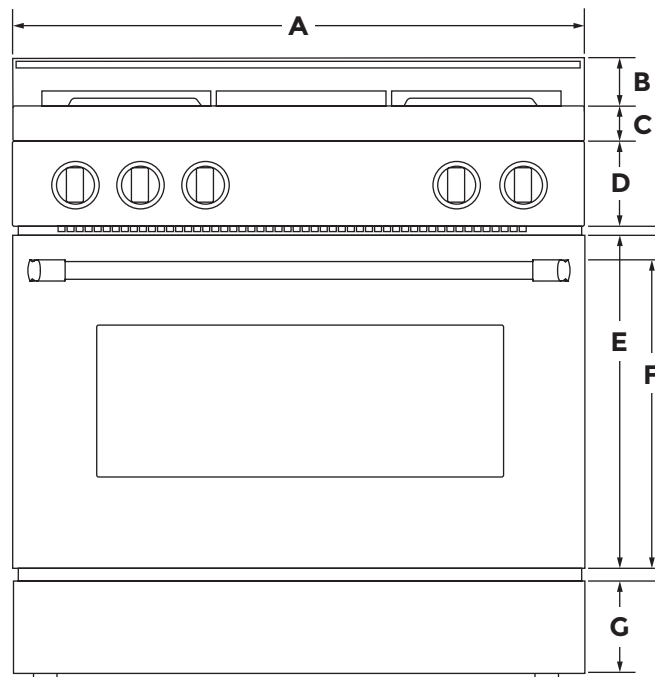


# DIMENSIONS

## JENNAIR® GAS RANGES PRODUCT

MODEL #		30" GAS RANGE		36" GAS RANGE	
		in	cm	in	cm
A	Overall width	29 <sup>7</sup> / <sub>8</sub>	75.9	35 <sup>7</sup> / <sub>8</sub>	91.1
B	Rear Vent Height	3	7.6	3	7.6
C	Bull nose Height	2 <sup>1</sup> / <sub>8</sub>	5.4	2 <sup>1</sup> / <sub>8</sub>	5.4
D	Control Panel Height	7 <sup>1</sup> / <sub>2</sub>	19.1	7 <sup>1</sup> / <sub>2</sub>	19.1
E	Door Height	20 <sup>11</sup> / <sub>16</sub>	52.6	20 <sup>11</sup> / <sub>16</sub>	52.6
F	Door Bottom to Handle Top: RISE™	20	50.8	20	50.8
F	Door Bottom to Handle Top: NOIR™	20 <sup>5</sup> / <sub>8</sub>	52.4	20 <sup>5</sup> / <sub>8</sub>	52.4
G	Toe-Kick Height	6 <sup>11</sup> / <sub>16</sub>	17	6 <sup>11</sup> / <sub>16</sub>	17



FRONT VIEW

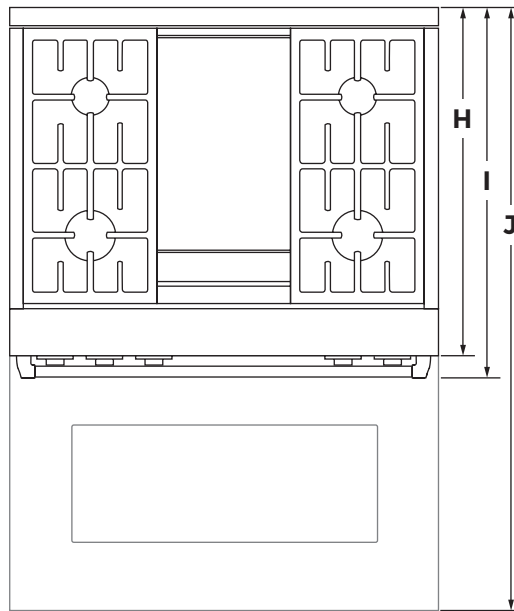
**IMPORTANT:** Dimensional specifications are provided for planning purposes only.  
**Do not make any cutouts based on this information.** Refer to the Installation Guide before selecting cabinetry, verifying electrical/gas connections, making cutouts or beginning installation.  
 All JennAir® appliances are appropriately UL, CUL or CSA approved.



# DIMENSIONS

## JENNAIR® GAS RANGES PRODUCT

MODEL #		30" GAS RANGE		36" GAS RANGE	
		in	cm	in	cm
H	Depth with Control Panel Overhang	27 <sup>11</sup> / <sub>16</sub>	70.3	27 <sup>11</sup> / <sub>16</sub>	70.3
I	Depth with Handle: RISE™	29 <sup>13</sup> / <sub>16</sub>	75.7	29 <sup>13</sup> / <sub>16</sub>	75.7
I	Depth with Handle: NOIR™	29 <sup>9</sup> / <sub>16</sub>	74.5	29 <sup>9</sup> / <sub>16</sub>	74.5
J	Depth with Door Fully Open	46 <sup>1</sup> / <sub>2</sub>	118.1	46 <sup>1</sup> / <sub>2</sub>	118.1

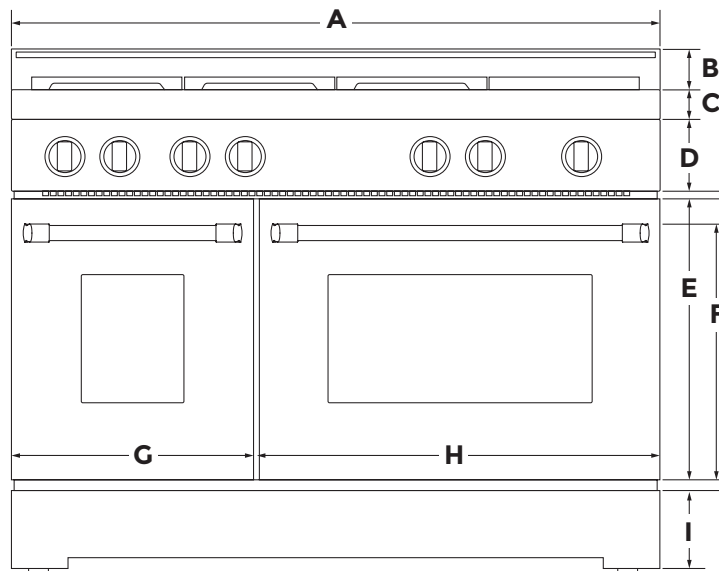


**TOP VIEW**

# DIMENSIONS

## JENNAIR® GAS RANGES PRODUCT

MODEL #		48" GAS RANGE	
		in	cm
A	Overall width	47 <sup>7</sup> / <sub>8</sub>	121.6
B	Rear Vent Height	3	7.6
C	Bull nose Height	2 <sup>1</sup> / <sub>8</sub>	5.4
D	Control Panel Height	7 <sup>1</sup> / <sub>2</sub>	19.1
E	Door Height	20 <sup>11</sup> / <sub>16</sub>	52.5
F	Door Bottom to Handle Top: RISE™	20	50.8
F	Door Bottom to Handle Top: NOIR™	20 <sup>5</sup> / <sub>8</sub>	52.4
G	Secondary Oven Door Width	17 <sup>3</sup> / <sub>4</sub>	45.1
H	Main Oven Door Width	29 <sup>5</sup> / <sub>8</sub>	75.2
I	Toe-Kick Height	6 <sup>11</sup> / <sub>16</sub>	17




**FRONT VIEW**

**IMPORTANT:** Dimensional specifications are provided for planning purposes only.  
**Do not make any cutouts based on this information.** Refer to the Installation Guide before selecting cabinetry, verifying electrical/gas connections, making cutouts or beginning installation.  
 All JennAir® appliances are appropriately UL, CUL or CSA approved.

# DIMENSIONS

## JENNAIR® GAS RANGES PRODUCT

MODEL #		48" GAS RANGE	
		in	cm
J	Depth with Control Panel Overhang	27 <sup>11</sup> / <sub>16</sub>	70.3
K	Depth with Handles: RISE™	29 <sup>13</sup> / <sub>16</sub>	75.7
K	Depth with Handles: NOIR™	29 <sup>5</sup> / <sub>16</sub>	74.5
L	Depth with Doors Fully Open	46 <sup>1</sup> / <sub>2</sub>	118.1

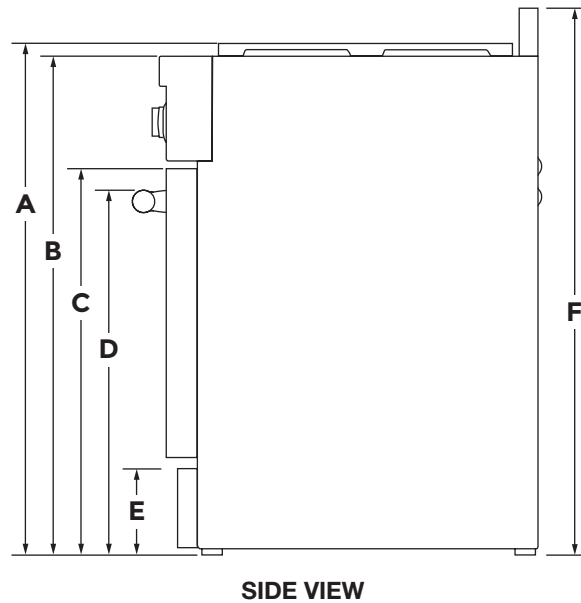


**TOP VIEW**

# DIMENSIONS

## JENNAIR® GAS RANGES PRODUCT

MODEL #		30" GAS RANGE		36" GAS RANGE		48" GAS RANGE	
		in	cm	in	cm	in	cm
A	Grates Top Height	37 <sup>9</sup> / <sub>16</sub>	94.8	37 <sup>9</sup> / <sub>16</sub>	94.8	37 <sup>9</sup> / <sub>16</sub>	94.8
B	Cooking Surface Top Height	36	91.4	36	91.4	36	91.4
C	Door Top Height	27 <sup>13</sup> / <sub>16</sub>	70.6	27 <sup>13</sup> / <sub>16</sub>	70.6	27 <sup>13</sup> / <sub>16</sub>	70.6
D	Handle Top Height: RISE™	27	68.6	27	68.6	27	68.6
D	Handle Top Height: NOIR™	27 <sup>5</sup> / <sub>8</sub>	70.2	27 <sup>5</sup> / <sub>8</sub>	70.2	27 <sup>5</sup> / <sub>8</sub>	70.2
E	Toe-Kick Height	6 <sup>11</sup> / <sub>16</sub>	17	6 <sup>11</sup> / <sub>16</sub>	17	6 <sup>11</sup> / <sub>16</sub>	17
F	Height to Top of 9" Stainless Steel Backsplash	38 <sup>3</sup> / <sub>4</sub>	98.4	38 <sup>3</sup> / <sub>4</sub>	98.4	38 <sup>3</sup> / <sub>4</sub>	98.4

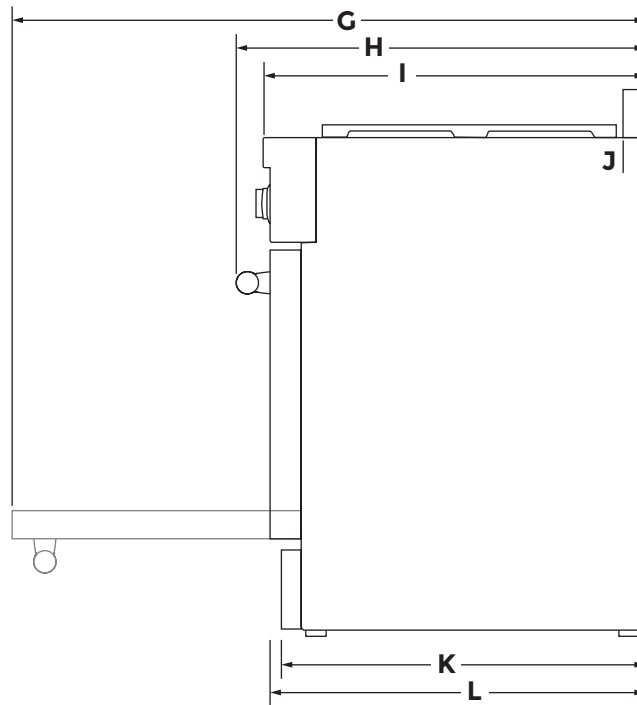


**IMPORTANT:** Minimum height dimensions are at the lowest point of the height adjustment range. When the leveling legs are fully extended, all heights have 1<sup>3</sup>/<sub>4</sub>" (4.4 cm) of added height.

# DIMENSIONS

## JENNAIR® GAS RANGES PRODUCT

MODEL #		30" GAS RANGE		36" GAS RANGE		48" GAS RANGE	
		in	cm	in	cm	in	cm
G	Depth with Door Fully Open	46½	118.1	46½	118.1	46½	118.1
H	Depth with Handle: RISE™	29 <sup>13</sup> / <sub>16</sub>	75.7	29 <sup>13</sup> / <sub>16</sub>	75.7	29 <sup>13</sup> / <sub>16</sub>	75.7
H	Depth with Handle: NOIR™	29 <sup>5</sup> / <sub>16</sub>	74.5	29 <sup>5</sup> / <sub>16</sub>	74.5	29 <sup>5</sup> / <sub>16</sub>	74.5
I	Depth with Control Panel Overhang	27 <sup>11</sup> / <sub>16</sub>	70.3	27 <sup>11</sup> / <sub>16</sub>	70.3	27 <sup>11</sup> / <sub>16</sub>	70.3
J	Rear Vent Depth	2¼	5.7	2¼	5.7	2¼	5.7
K	Depth to Toe-Kick with Door	26 <sup>3</sup> / <sub>8</sub>	67	26 <sup>3</sup> / <sub>8</sub>	67	26 <sup>3</sup> / <sub>8</sub>	67
L	Depth with RISE™ Door	27¼	69.2	27¼	69.2	27¼	69.2
L	Depth with NOIR™ Door	27¼	69.2	27¼	69.2	27¼	69.2



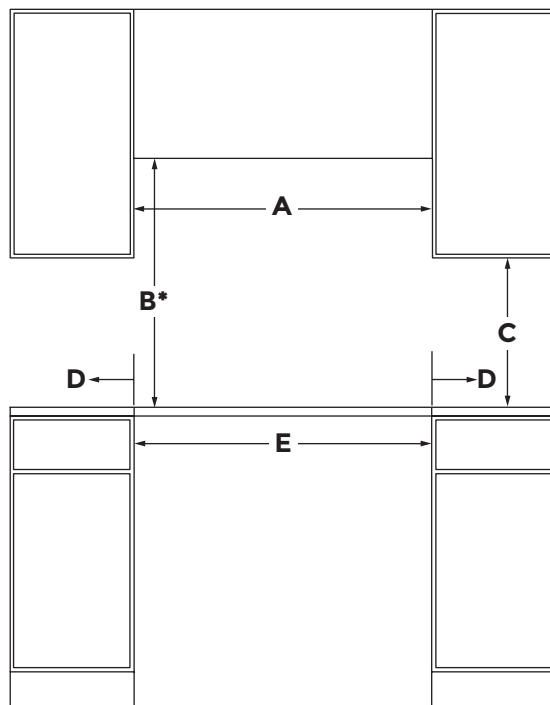
**SIDE VIEW**

# DIMENSIONS

## JENNAIR® GAS RANGES OPENING AND CLEARANCE

MODEL #		30" GAS RANGE		36" GAS RANGE		48" GAS RANGE	
		in (min.)	cm (min.)	in (min.)	cm (min.)	in (min.)	cm (min.)
A	Combustible Area Above Cooking Surface Width	30	76.2	36	91.4	48	121.9
B*	Bottom of Cabinet Height Above Cooking Surface	42	106.7	58	147.3	58	147.3
C	Bottom of Cabinet Height Above Countertop	18	45.7	18	45.7	18	45.7
D	Distance to Fixed Wall or Combustible Material	12	30.5	12	30.5	12	30.5
E	Opening Width	30	76.2	36	91.4	48	121.9

\*If installing a hood or hood liner above the range, follow the hood or hood liner instructions for dimensional clearances above the cooking surface.



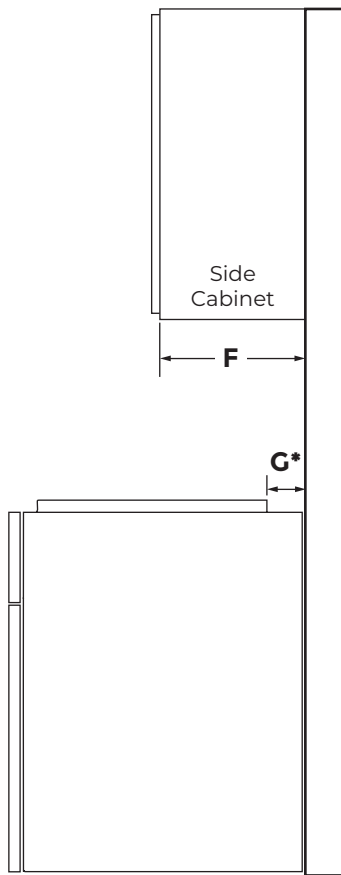
FRONT VIEW

# DIMENSIONS

## JENNAIR® GAS RANGES OPENING AND CLEARANCE

MODEL #		30" GAS RANGE		36" GAS RANGE		48" GAS RANGE	
		in	cm	in	cm	in	cm
F	Upper Cabinet Depth	13 (max.)	33 (max.)	13 (max.)	33 (max.)	13 (max.)	33 (max.)
G*	Distance to Fixed Wall or Combustible Material	1½	3.8	1½	3.8	1½	3.8

\*If the back wall is constructed of a combustible material and a backsplash is not installed, a 1½" (3.8 cm) minimum clearance is required.



**SIDE VIEW**

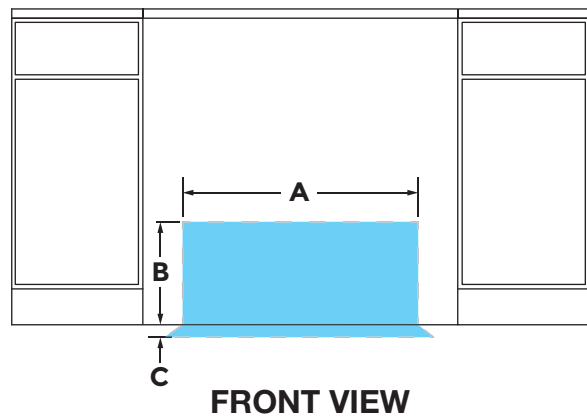


## JENNAIR® GAS RANGES ELECTRICAL REQUIREMENTS

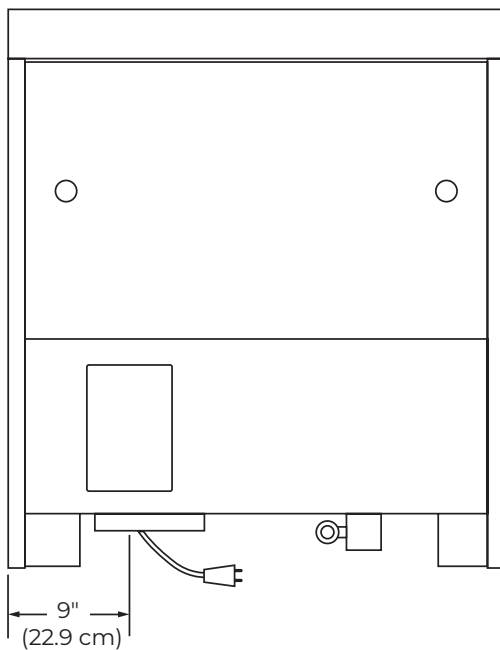
MODEL #		30" GAS RANGE		36" GAS RANGE		48" GAS RANGE	
		in	cm	in	cm	in	cm
A	Electrical Zone Width	22	55.9	28	71.1	40	101.6
B	Electrical Zone Height	15	38.1	15	38.1	15	38.1
C	Electrical Zone Depth	5	12.7	5	12.7	5	12.7

ELECTRIC REQUIREMENTS CHECKLIST	
■	A 120 V, 60 Hz, AC only 15 A, fused grounded circuit is required.
■	A dedicated circuit is recommended.

### RECOMMENDED ELECTRICAL ZONE



### WIDTH TO ELECTRICAL CONDUIT



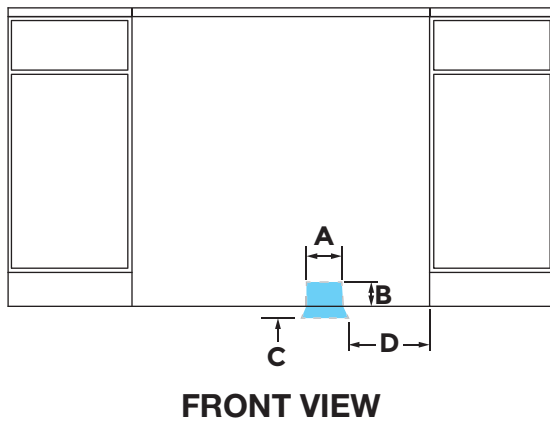
**NOTE:** IF YOU HAVE QUESTIONS ABOUT YOUR ELECTRICAL SUPPLY, CALL A LICENSED, QUALIFIED ELECTRICIAN.

# DIMENSIONS

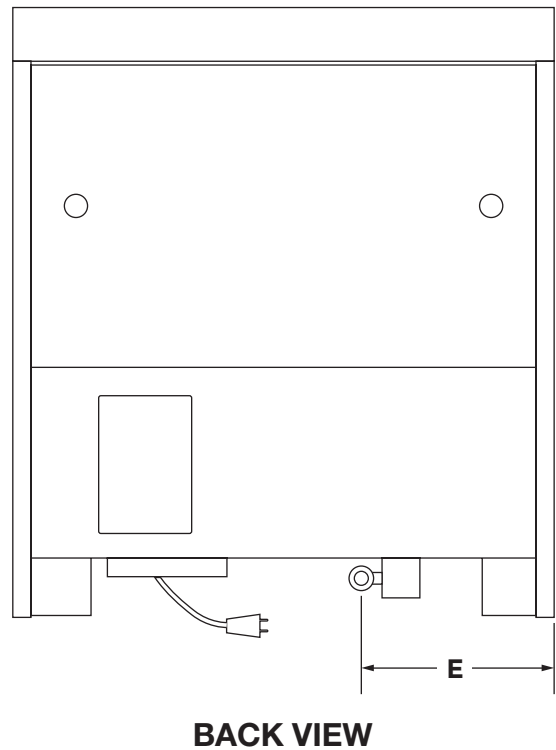
## JENNAIR® GAS RANGES GAS REQUIREMENTS

MODEL #		30" DUAL-FUEL RANGE		36" DUAL-FUEL RANGE		48" DUAL-FUEL RANGE	
		in	cm	in	cm	in	cm
A	Gas Opening Width	3	7.6	11	28	21	53.3
B	Gas Opening Height	3	7.6	3	7.6	3	7.6
C	Gas Opening Depth	5	12.7	5	12.7	5	12.7
D	Distance from Side Cabinet to Gas Opening	9	22.9	9	22.9	9	22.9
E	Width to Gas Inlet	12 <sup>3</sup> / <sub>4</sub>	32.4	12 <sup>3</sup> / <sub>4</sub>	32.4	12 <sup>3</sup> / <sub>4</sub>	32.4

### RECOMMENDED GAS ZONE



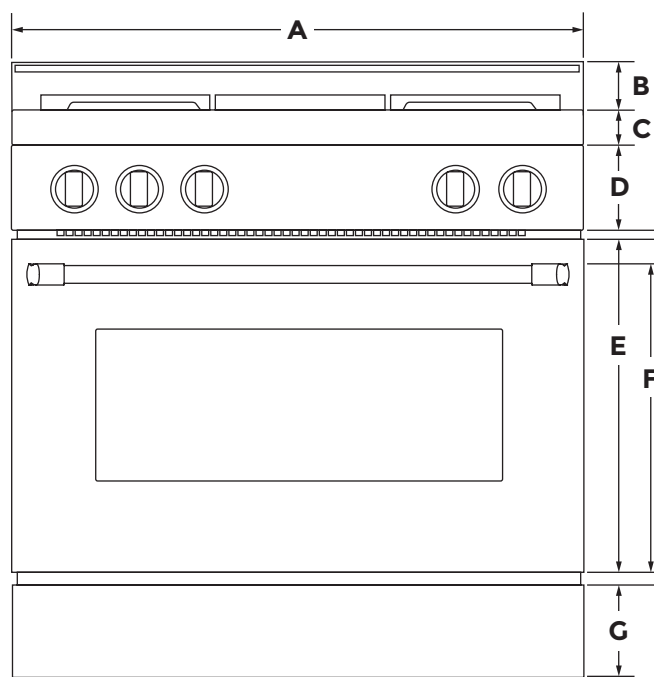
### WIDTH TO GAS INLET



**NOTE:** IF YOU HAVE QUESTIONS ABOUT YOUR GAS SUPPLY, CALL A LICENSED, QUALIFIED SERVICE TECHNICIAN.

## CUISINIÈRES À GAZ JENNAIR®

NO DE MODÈLE		CUISINIÈRE À GAZ DE 30 PO		CUISINIÈRE À GAZ DE 36 PO	
		po	cm	po	cm
A	Largeur totale	29 <sup>7</sup> / <sub>8</sub>	75,9	35 <sup>7</sup> / <sub>8</sub>	91,1
B	Hauteur de l'orifice d'évacuation	3	7,6	3	7,6
C	Hauteur du bord arrondi	2 <sup>1</sup> / <sub>8</sub>	5,4	2 <sup>1</sup> / <sub>8</sub>	5,4
D	Hauteur du panneau de commande	7 <sup>1</sup> / <sub>2</sub>	19,1	7 <sup>1</sup> / <sub>2</sub>	19,1
E	Hauteur de la porte	20 <sup>11</sup> / <sub>16</sub>	52,6	20 <sup>11</sup> / <sub>16</sub>	52,6
F	Bas de la porte au haut de la poignée : RISE™	20	50,8	20	50,8
F	Bas de la porte au haut de la poignée : NOIR™	20 <sup>5</sup> / <sub>8</sub>	52,4	20 <sup>5</sup> / <sub>8</sub>	52,4
G	Hauteur de la plinthe	6 <sup>11</sup> / <sub>16</sub>	17	6 <sup>11</sup> / <sub>16</sub>	17

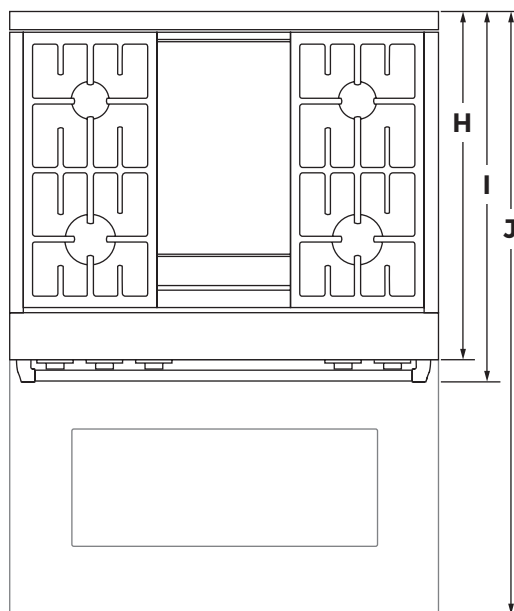


VUE AVANT

**IMPORTANT :** Les spécifications dimensionnelles sont fournies uniquement à des fins de planification.  
**Ne faire aucune découpe sur la base de cette information.** Se référer au Guide d'installation avant de choisir une armoire, de vérifier les connexions électriques/au gaz, d'effectuer des coupes ou de commencer l'installation.  
 Tous les appareils JennAir® sont homologués UL, CUL ou CSA.

## CUISINIÈRES À GAZ JENNAIR®

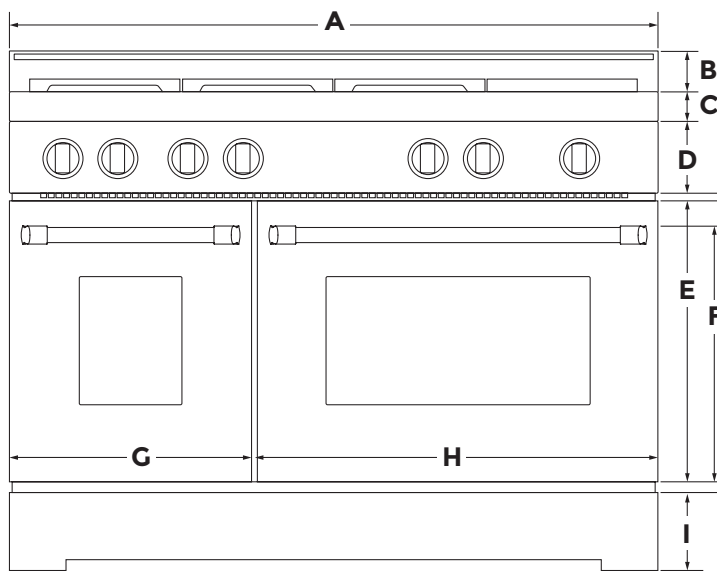
NO DE MODÈLE		CUISINIÈRE À GAZ DE 30 PO		CUISINIÈRE À GAZ DE 36 PO	
		po	cm	po	cm
H	Profondeur avec tableau de commande qui dépasse	27 <sup>11</sup> / <sub>16</sub>	70,3	27 <sup>11</sup> / <sub>16</sub>	70,3
I	Profondeur avec poignée : RISE™	29 <sup>13</sup> / <sub>16</sub>	75,7	29 <sup>13</sup> / <sub>16</sub>	75,7
I	Profondeur avec poignée : NOIR™	29 <sup>5</sup> / <sub>16</sub>	74,5	29 <sup>5</sup> / <sub>16</sub>	74,5
J	Profondeur avec porte complètement ouverte	46 <sup>1</sup> / <sub>2</sub>	118,1	46 <sup>1</sup> / <sub>2</sub>	118,1



**VUE DU DESSUS**

## CUISINIÈRES À GAZ JENNAIR®

NO DE MODÈLE		CUISINIÈRE À GAZ DE 48 PO	
		po	cm
A	Largeur totale	47 <sup>7</sup> / <sub>8</sub>	121,6
B	Hauteur de l'orifice d'évacuation	3	7,6
C	Hauteur du bord arrondi	2 <sup>1</sup> / <sub>8</sub>	5,4
D	Hauteur du panneau de commande	7 <sup>1</sup> / <sub>2</sub>	19,1
E	Hauteur de la porte	20 <sup>11</sup> / <sub>16</sub>	52,5
F	Bas de la porte au haut de la poignée : RISE™	20	50,8
F	Bas de la porte au haut de la poignée : NOIR™	20 <sup>5</sup> / <sub>8</sub>	52,4
G	Largeur de la porte secondaire du four	17 <sup>3</sup> / <sub>4</sub>	45,1
H	Largeur de la porte principale du four	29 <sup>5</sup> / <sub>8</sub>	75,2
I	Hauteur de la plinthe	6 <sup>11</sup> / <sub>16</sub>	17




VUE AVANT

**IMPORTANT :** Les spécifications dimensionnelles sont fournies uniquement à des fins de planification.

**Ne faire aucune découpe sur la base de cette information.** Se référer au Guide d'installation avant de choisir une armoire, de vérifier les connexions électriques/au gaz, d'effectuer des découpes ou de commencer l'installation. Tous les appareils JennAir® sont homologués UL, CUL ou CSA.

## CUISINIÈRES À GAZ JENNAIR®

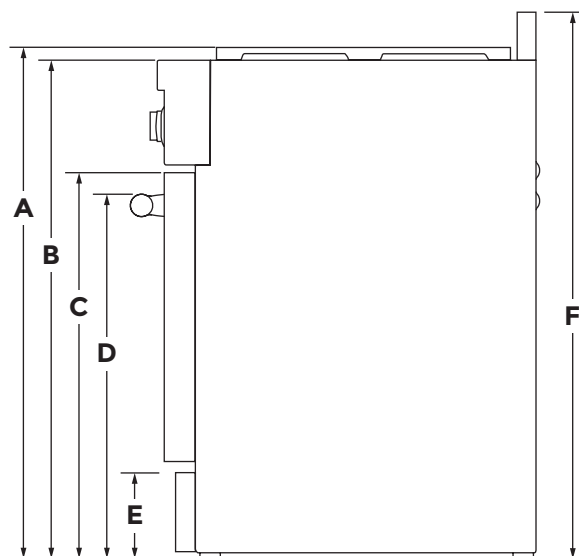
NO DE MODÈLE		CUISINIÈRE À GAZ DE 48 PO	
		po	cm
J	Profondeur avec tableau de commande qui dépasse	27 <sup>11</sup> / <sub>16</sub>	70,3
K	Profondeur avec poignées : RISE™	29 <sup>13</sup> / <sub>16</sub>	75,7
K	Profondeur avec poignées : NOIR™	29 <sup>5</sup> / <sub>16</sub>	74,5
L	Profondeur avec portes complètement ouvertes	46 <sup>1</sup> / <sub>2</sub>	118,1



**VUE DU DESSUS**

## CUISINIÈRES À GAZ JENNAIR®

NO DE MODÈLE		CUISINIÈRE À GAZ DE 30 PO		CUISINIÈRE À GAZ DE 36 PO		CUISINIÈRE À GAZ DE 48 PO	
		po	cm	po	cm	po	cm
A	Hauteur du dessus des grilles	37 <sup>5</sup> / <sub>16</sub>	94,8	37 <sup>5</sup> / <sub>16</sub>	94,8	37 <sup>5</sup> / <sub>16</sub>	94,8
B	Hauteur du dessus de la surface de cuisson	36	91,4	36	91,4	36	91,4
C	Hauteur du dessus de la porte	27 <sup>13</sup> / <sub>16</sub>	70,6	27 <sup>13</sup> / <sub>16</sub>	70,6	27 <sup>13</sup> / <sub>16</sub>	70,6
D	Hauteur du dessus de la poignée : RISE™	27	68,6	27	68,6	27	68,6
D	Hauteur du dessus de la poignée : NOIR™	27 <sup>5</sup> / <sub>8</sub>	70,2	27 <sup>5</sup> / <sub>8</sub>	70,2	27 <sup>5</sup> / <sub>8</sub>	70,2
E	Hauteur de la plinthe	6 <sup>11</sup> / <sub>16</sub>	17	6 <sup>11</sup> / <sub>16</sub>	17	6 <sup>11</sup> / <sub>16</sub>	17
F	Hauteur jusqu'au haut du dossier en acier inoxydable de 9 po	38 <sup>3</sup> / <sub>4</sub>	98,4	38 <sup>3</sup> / <sub>4</sub>	98,4	38 <sup>3</sup> / <sub>4</sub>	98,4

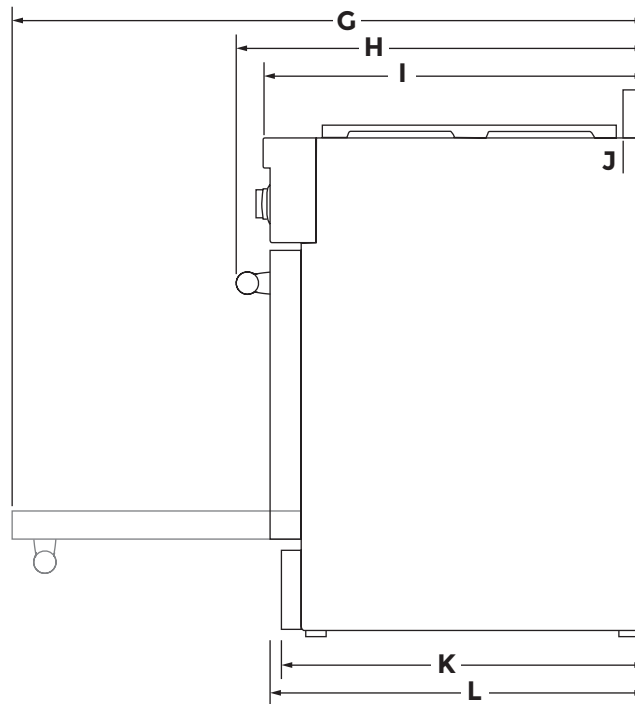


VUE LATÉRALE

**IMPORTANT** : Les dimensions de hauteur minimum sont indiquées au point le plus bas de l'ajustement de hauteur de la cuisinière. Lorsque les pieds de nivellement sont à leur extension maximum, toutes les hauteurs sont augmentées de 1 <sup>3</sup>/<sub>4</sub> po (4,4 cm).

## CUISINIÈRES À GAZ JENNAIR®

NO DE MODÈLE		CUISINIÈRE À GAZ DE 30 PO		CUISINIÈRE À GAZ DE 36 PO		CUISINIÈRE À GAZ DE 48 PO	
		po	cm	po	cm	po	cm
G	Profondeur avec porte complètement ouverte	46 1/2	118,1	46 1/2	118,1	46 1/2	118,1
H	Profondeur avec poignée : RISE™	29 13/16	75,7	29 13/16	75,7	29 13/16	75,7
H	Profondeur avec poignée : NOIR™	29 5/16	74,5	29 5/16	74,5	29 5/16	74,5
I	Profondeur avec tableau de commande qui dépasse	27 11/16	70,3	27 11/16	70,3	27 11/16	70,3
J	Profondeur de l'orifice d'évacuation	2 1/4	5,7	2 1/4	5,7	2 1/4	5,7
K	Profondeur à la plinthe avec la porte	26 3/8	67	26 3/8	67	26 3/8	67
L	Profondeur avec porte RISE™	27 1/4	69,2	27 1/4	69,2	27 1/4	69,2
L	Profondeur avec porte NOIR™	27 1/4	69,2	27 1/4	69,2	27 1/4	69,2



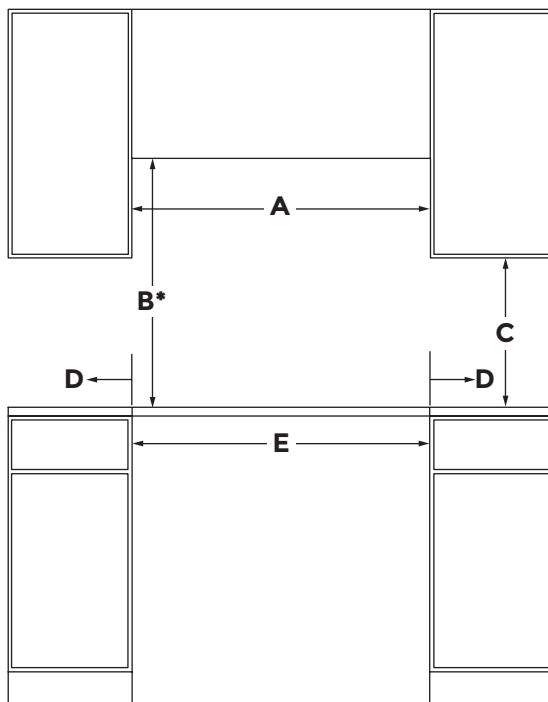
**VUE LATÉRALE**



## OUVERTURE ET DÉGAGEMENT DES CUISINIÈRES À GAZ JENNAIR®

NO DE MODÈLE		CUISINIÈRE À GAZ DE 30 PO		CUISINIÈRE À GAZ DE 36 PO		CUISINIÈRE À GAZ DE 48 PO	
		po (min.)	cm (min.)	po (min.)	cm (min.)	po (min.)	cm (min.)
A	Zone de combustion au-dessus de la largeur de la surface de cuisson	30	76,2	36	91,4	48	121,9
B*	Bas de la hauteur de l'armoire au-dessus de la surface de cuisson	42	106,7	58	147,3	58	147,3
C	Bas de la hauteur de l'armoire au-dessus du comptoir	18	45,7	18	45,7	18	45,7
D	Distance au mur fixe ou à une matière combustible	12	30,5	12	30,5	12	30,5
E	Largeur de l'ouverture	30	76,2	36	91,4	48	121,9

\*Si une hotte ou une caisse de hotte est installée au-dessus de la cuisinière, suivre les instructions de la hotte ou de la caisse de hotte pour connaître les dimensions de dégagement nécessaire au-dessus de la surface de cuisson.

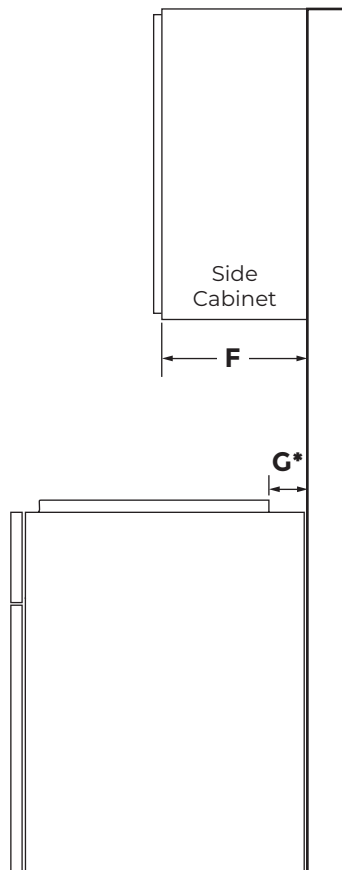


VUE AVANT

## OUVERTURE ET DÉGAGEMENT DES CUISINIÈRES À GAZ JENNAIR®

NO DE MODÈLE		CUISINIÈRE À GAZ DE 30 PO		CUISINIÈRE À GAZ DE 36 PO		CUISINIÈRE À GAZ DE 48 PO	
		po	cm	po	cm	po	cm
F	Profondeur pour armoire supérieure	13 po (max.)	33 po (max.)	13 po (max.)	33 po (max.)	13 po (max.)	33 po (max.)
G*	Distance au mur fixe ou à une matière combustible	1 1/2	3,8	1 1/2	3,8	1 1/2	3,8

\*Si le mur à l'arrière est fabriqué d'un matériau combustible et qu'aucun dossier n'est installé, un dégagement minimum de 1 1/2 po (3,8 cm) est requis.



**VUE LATÉRALE**

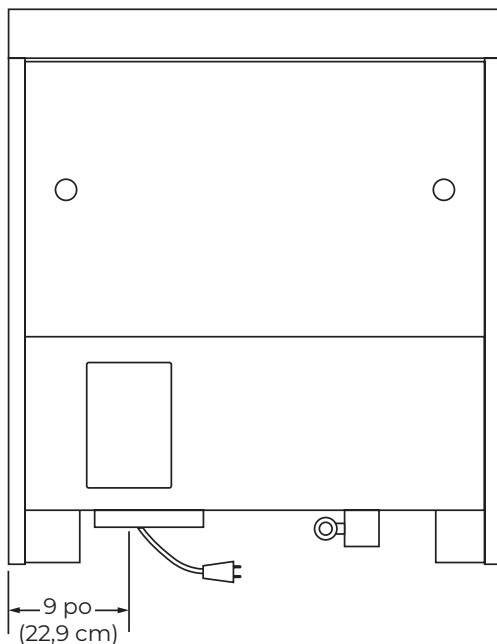
## CUISINIÈRES À GAZ JENNAIR®

NO DE MODÈLE		CUISINIÈRE À GAZ DE 30 PO		CUISINIÈRE À GAZ DE 36 PO		CUISINIÈRE À GAZ DE 48 PO	
		po	cm	po	cm	po	cm
A	Largeur de la zone électrique	22	55,9	28	71,1	40	101,6
B	Hauteur de la zone électrique	15	38,1	15	38,1	15	38,1
C	Profondeur de la zone électrique	5	12,7	5	12,7	5	12,7

### LISTE DE VÉRIFICATION DES SPÉCIFICATIONS ÉLECTRIQUES

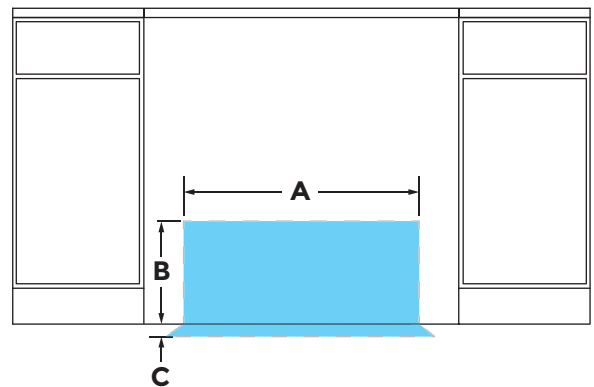
- L'appareil doit être alimenté par un circuit mis à la terre de 120 V CA à 60 Hz seulement et protégé par fusible de 15 A.
- Un circuit dédié est recommandé.

### LARGEUR AU CONDUIT ÉLECTRIQUE



VUE ARRIÈRE

### ZONE RECOMMANDÉE POUR LA PRISE ÉLECTRIQUE



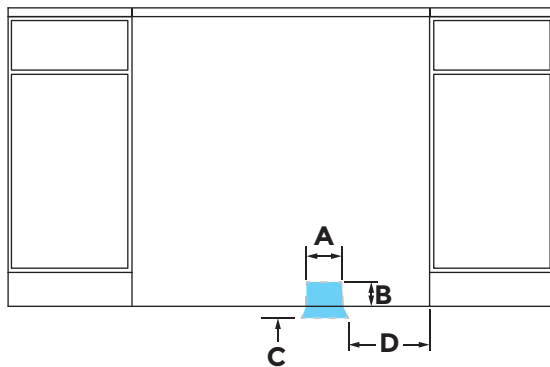
VUE AVANT

**REMARQUE :** POUR TOUTE QUESTION AU SUJET DE L'ALIMENTATION ÉLECTRIQUE, FAIRE APPEL À UN ÉLECTRICIEN QUALIFIÉ AGRÉÉ.

## CUISINIÈRES À GAZ JENNAIR®

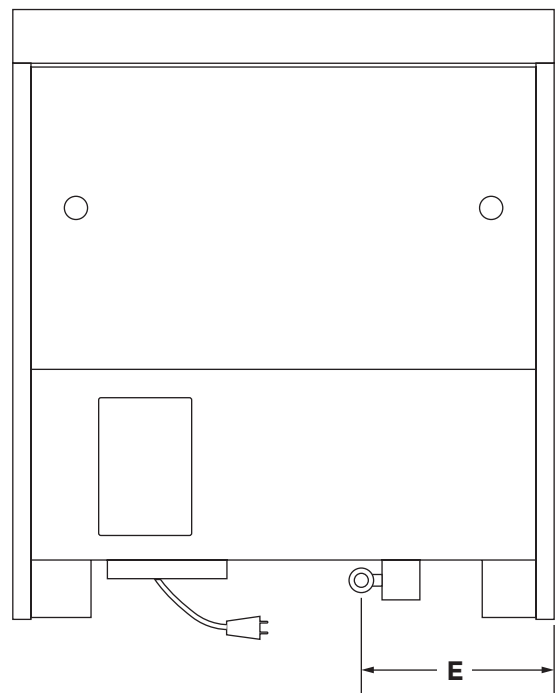
NO DE MODÈLE		CUISINIÈRE BI-CARBURANT DE 30 PO		CUISINIÈRE BI-CARBURANT DE 36 PO		CUISINIÈRE BI-CARBURANT DE 48 PO	
		po	cm	po	cm	po	cm
A	Largeur de l'ouverture du gaz	3	7,6	11	28	21	53,3
B	Hauteur de l'ouverture du gaz	3	7,6	3	7,6	3	7,6
C	Profondeur de l'ouverture du gaz	5	12,7	5	12,7	5	12,7
D	Distance de l'armoire du côté à l'ouverture du gaz	9	22,9	9	22,9	9	22,9
E	Largeur à l'entrée de gaz	12 <sup>3</sup> / <sub>4</sub>	32,4	12 <sup>3</sup> / <sub>4</sub>	32,4	12 <sup>3</sup> / <sub>4</sub>	32,4

### ZONE RECOMMANDÉE POUR LE GAZ



VUE AVANT

### LARGEUR À L'ENTRÉE DE GAZ



VUE ARRIÈRE

**REMARQUE :** POUR TOUTE QUESTION AU SUJET DE L'ALIMENTATION EN GAZ, COMMUNIQUER AVEC UN TECHNICIEN D'ENTRETIEN QUALIFIÉ.

