




Technical Service Pointer	For Immediate Attention of Your Service Department	
	<i>Technical Service Pointer #: W11263276</i> <i>Action Required: Mandatory</i> <i>Release Date: May, 2018</i>	<i>Cooking Products</i>

<p>Brands Affected</p> 	Whirlpool Built-in Smart Ovens													
	<p>Models:</p> <table border="1" style="width: 100%; border-collapse: collapse;"> <tr> <td style="text-align: center;">WOC75EC0H*</td> <td style="text-align: center;">WOD77EC0H*</td> <td style="text-align: center;">WOS72EC0H*</td> </tr> <tr> <td style="text-align: center;">WOC75EC7H*</td> <td style="text-align: center;">WOD77EC7H*</td> <td style="text-align: center;">WOS72EC7H*</td> </tr> <tr> <td style="text-align: center;">WOC97EC0H*</td> <td style="text-align: center;">WOD97EC0H*</td> <td style="text-align: center;">WOS97EC0H*</td> </tr> <tr> <td style="text-align: center;">WOCA7EC0H*</td> <td style="text-align: center;">WODA7EC0H*</td> <td style="text-align: center;">WOSA2EC0H*</td> </tr> </table> <p style="text-align: center;"><i>[* TO DENOTE WILDCARD FOR COLOR AND ENGINEERING VERSION]</i></p>			WOC75EC0H*	WOD77EC0H*	WOS72EC0H*	WOC75EC7H*	WOD77EC7H*	WOS72EC7H*	WOC97EC0H*	WOD97EC0H*	WOS97EC0H*	WOCA7EC0H*	WODA7EC0H*
WOC75EC0H*	WOD77EC0H*	WOS72EC0H*												
WOC75EC7H*	WOD77EC7H*	WOS72EC7H*												
WOC97EC0H*	WOD97EC0H*	WOS97EC0H*												
WOCA7EC0H*	WODA7EC0H*	WOSA2EC0H*												
<p>This notification is a Service Notice only. This is not a Recall.</p> <p>ALL POINTERS ONLINE: https://www.servicematters.com/</p> <p>To receive pointers by email, or to edit or delete a current email address, go to https://www.servicebench.com/</p>	<p>Serial Numbers:</p> <p>D80918130 - D82017510</p>													
	<p>Possible Concern:</p> <p>It is possible that consumers may experience “no heat” during the first cooking cycle after applying power to the system. This is due to the ACU requiring more time than the HMI to boot successfully.</p>													
	<p>Correction:</p> <ol style="list-style-type: none"> 1. Cancel current cook cycle 2. Wait 15 minutes for ACU to boot successfully 3. Restart desired cook cycle 													

de servicio técnico puntero	por la atención inmediata de su Departamento de Servicio	
	<i>Técnico Servicio puntero #: W11263276 Acción requerida: Obligatorio Fecha de Publicación: mayo de 2018</i>	<i>Cocinar Productos</i>

<p>Marcas Afectadas</p> 	Hidromasaje incorporado inteligentes Hornos		
	Modelos:		
	WOC75EC0H*	WOD77EC0H*	WOS72EC0H*
	WOC75EC7H*	WOD77EC7H*	WOS72EC7H*
	WOC97EC0H*	WOD97EC0H*	WOS97EC0H*
	WOCA7EC0H*	WODA7EC0H*	WOSA2EC0H*
	<i>[* para denotar comodín para COLOR E INGENIERÍA VERSION]</i>		
	Números seriales:		
	D80918130 - D82017510		
	Posible preocupación:		
	Es posible que los consumidores pueden experimentar “sin calor” durante el primer ciclo de cocción después de encender el sistema. Esto se debe a la ACU que requiere más tiempo que el HMI para arrancar con éxito.		
	Corrección:		
	<ol style="list-style-type: none"> 1. Ciclo de cocción actual cancelar 2. esperar 15 minutos por ACU para iniciar correctamente 3. Reinicie el ciclo de cocción deseado 		
<p>esta notificación es solamente un aviso de servicio. Esto no es una Recall.</p> <p>Todos los punteros LÍNEA: https://www.servicematters.com/</p> <p>Para recibir sugerencias por correo electrónico, o editar o eliminar una dirección de correo electrónico actual, vaya a https://www.servicebench.com/</p>			

Service technique pointeur	attention immédiate de votre service	
	<i>Service technique Pointeur: W11263276</i> <i>Action requise: Obligatoire</i> <i>Date de sortie: mai 2018</i>	<i>Produits Cuisson</i>

Marques affectées 	Whirlpool intégré intelligent Fours		
	Modèles:		
	WOC75EC0H *	WOD77EC0H *	WOS72EC0H *
	WOC75EC7H *	WOD77EC7H *	WOS72EC7H *
	WOC97EC0H *	WOD97EC0H *	WOS97EC0H *
	WOCA7EC0H *	WODA7EC0H *	WOSA2EC0H *
	[* pour dénoter JOKER DE VERSION COULEUR ET INGÉNIERIE]		
	Numéros de série:		
	D80918130 - D82017510		
	Inquiétude possible:		
	Il est possible que consommateurs peuvent éprouver « pas chaleur » pendant le premier cycle de cuisson après mise tension du système. Cela est dû à l'ACU nécessitant plus temps que l'IHM pour démarrer succès.		
	Correction:		
	<ol style="list-style-type: none"> 1. Cancel cycle de cuisson cours 2. Attendre 15 minutes pour ACU pour démarrer succès 3. redémarrer cycle de cuisson désiré 		
<p>Cette notification est un avis de service seulement. Ce n'est pas un rappel.</p> <p>TOUSLIGNE REPÈRES: https://www.servicematters.com/</p> <p>Pour recevoir pointeurs par email, ou pour modifier ou supprimer une adresse email actuelle, aller à https://www.servicebench.com/</p>			